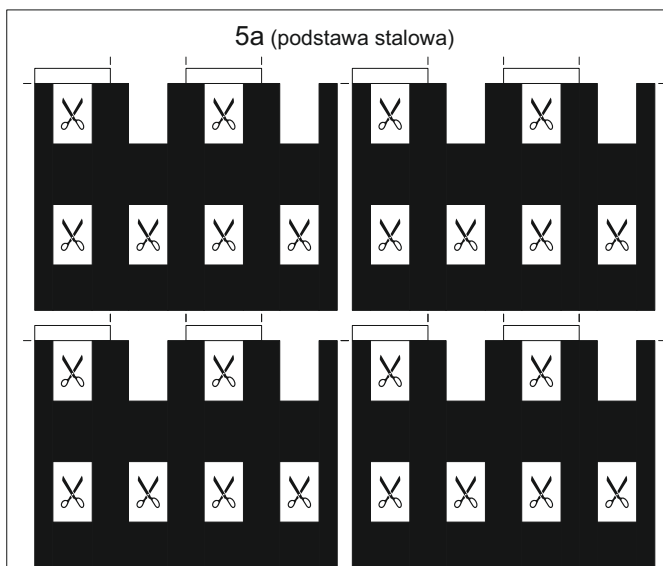
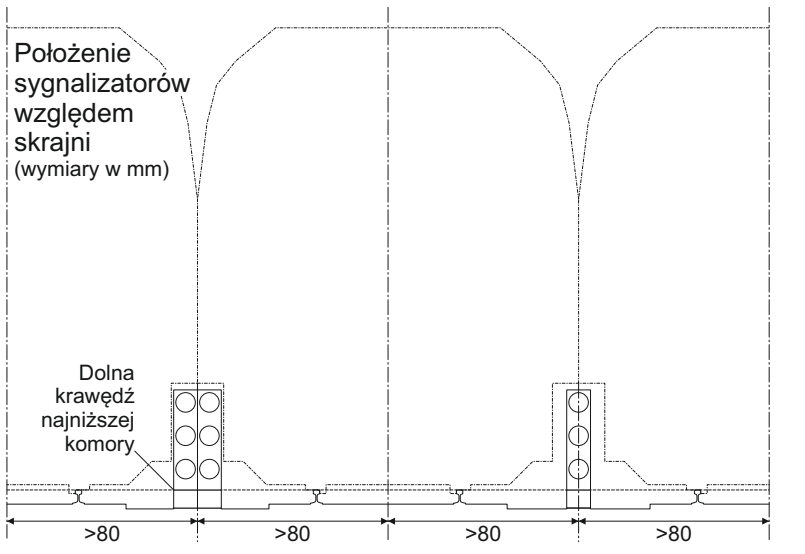
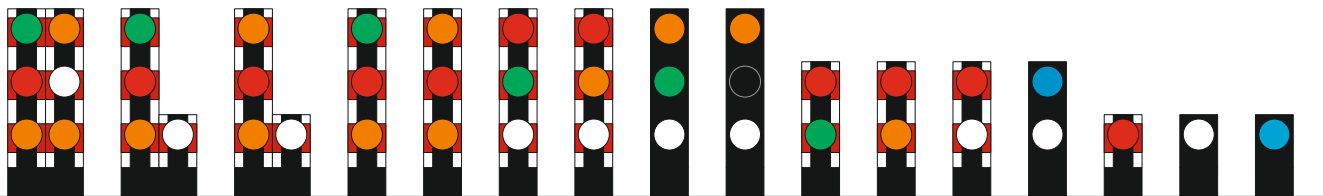


Szablony  
 I (przezroczysta folia lub żywica)  
 II (druć)

# Sygnalizator świetlny karzełkowy PKP, epoka IV-V, skala 1:25

1cm

# Typowe układy barw komór sygnalizatorów karzełkowych PKP

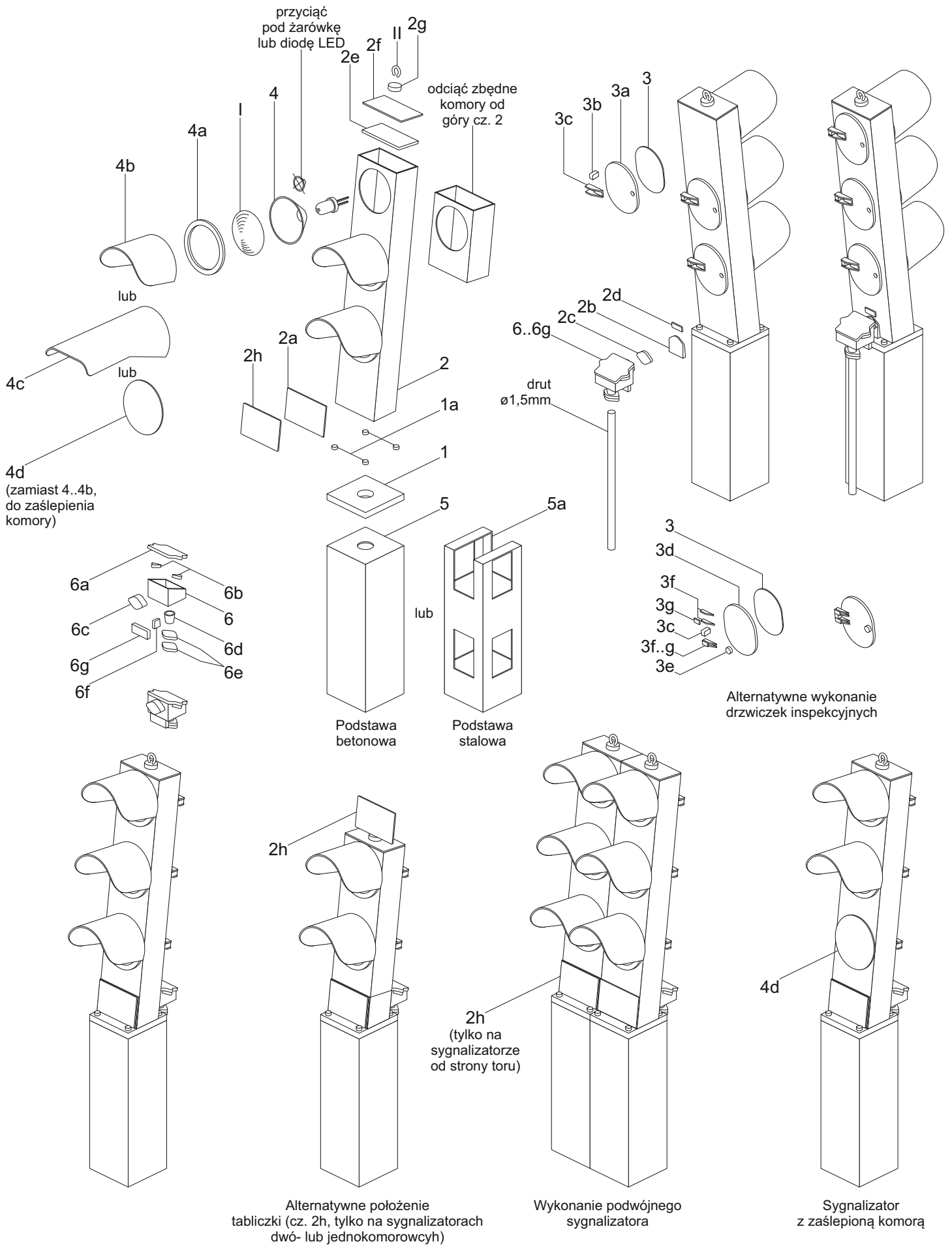


## Tabliczki z oznaczeniem sygnalizatora (2h)

A	B	C	D	E	F	G	H	I	J	K	L	M	N	O	P	Q	R
S	T	U	V	W	X	Y	Z	A <sup>1/2</sup>	B <sup>1/2</sup>	C <sup>1/2</sup>	D <sup>1/2</sup>	E <sup>1/2</sup>	F <sup>1/2</sup>	G <sup>1/2</sup>	H <sup>1/2</sup>	I <sup>1/2</sup>	J <sup>1/2</sup>
K <sup>1/2</sup>	L <sup>1/2</sup>	M <sup>1/2</sup>	N <sup>1/2</sup>	O <sup>1/2</sup>	P <sup>1/2</sup>	Q <sup>1/2</sup>	R <sup>1/2</sup>	S <sup>1/2</sup>	T <sup>1/2</sup>	U <sup>1/2</sup>	V <sup>1/2</sup>	W <sup>1/2</sup>	X <sup>1/2</sup>	Y <sup>1/2</sup>	Z <sup>1/2</sup>	A <sup>2</sup>	B <sup>2</sup>
C <sup>2</sup>	D <sup>2</sup>	E <sup>2</sup>	F <sup>2</sup>	G <sup>2</sup>	H <sup>2</sup>	I <sup>2</sup>	J <sup>2</sup>	K <sup>2</sup>	L <sup>2</sup>	M <sup>2</sup>	N <sup>2</sup>	O <sup>2</sup>	P <sup>2</sup>	Q <sup>2</sup>	R <sup>2</sup>	S <sup>2</sup>	T <sup>2</sup>
U <sup>2</sup>	V <sup>2</sup>	W <sup>2</sup>	X <sup>2</sup>	Y <sup>2</sup>	Z <sup>2</sup>	SpA	SpB	SpC	SpD	SpE	SpF	SpG	SpH	SpI	SpJ	SpK	SpL
SpM	SpN	SpO	SpP	SpQ	SpR	SpS	SpT	SpU	SpV	SpW	SpX	SpY	SpZ	ISpA	ISpB	ISpC	ISpD
ISpE	ISpF	ISpG	ISpH	ISpI	ISpJ	ISpK	ISpL	ISpM	ISpN	ISpO	ISpP	ISpQ	ISpR	ISpS	ISpT	ISpU	ISpV
ISpW	ISpX	ISpY	ISpZ	IISpA	IISpB	IISpC	IISpD	IISpE	IISpF	IISpG	IISpH	IISpI	IISpJ	IISpK	IISpL	IISpM	IISpN
IISpO	IISpP	IISpQ	IISpR	IISpS	IISpT	IISpU	IISpV	IISpW	IISpX	IISpY	IISpZ	IIISpA	IIISpB	IIISpC	IIISpD	IIISpE	IIISpF
IIISpG	IIISpH	IIISpI	IIISpJ	IIISpK	IIISpL	IIISpM	IIISpN	IIISpO	IIISpP	IIISpQ	IIISpR	IIISpS	IIISpT	IIISpU	IIISpV	IIISpW	IIISpX
IIISpY	IIISpZ	W3A	W3B	W3C	W3D	W3E	W3F	W3G	W3H	W3I	W3J	W3K	W3L	W3M	W3N	W3O	W3P
W3Q	W3R	W3S	W3T	W3U	W3V	W3W	W3X	W3Y	W3Z	Sz1	Sz2	Sz3	Sz4	Sz5	Sz6	Sz7	Sz8
Sz9	Sz10	Sz11	Sz12	Sz13	Sz14	Sz15	Sz16	Sz17	Sz18	Sz19	Sz20	Sz21	Sz22	Sz23	Sz24	Sz25	Sz26
Sz1n	Sz2n	Sz3n	Sz4n	Sz5n	Sz6n	Sz7n	Sz8n	Sz9n	Sz10n	Sz11n	Sz12n	Sz13n	Sz14n	Sz15n	Sz16n	Sz17n	Sz18n
Sz19n	Sz20n	Sz21n	Sz22n	Sz23n	Sz24n	Sz25n	Sz26n	Tm1	Tm2	Tm3	Tm4	Tm5	Tm6	Tm7	Tm8	Tm9	Tm10
Tm11	Tm12	Tm13	Tm14	Tm15	Tm16	Tm17	Tm18	Tm19	Tm20	Tm21	Tm22	Tm23	Tm24	Tm25	Tm26	Tm27	Tm28
Tm29	Tm30	Tm31	Tm32	Tm33	Tm34	Tm35	Tm36	Tm37	Tm38	Tm39	Tm40	Tm41	Tm42	Tm43	Tm44	Tm45	Tm46
Tm47	Tm48	Tm49	Tm50	Tm51	Tm52	Tm53	Tm54	Tm55	Tm56	Tm57	Tm58	Tm59	Tm60	Tm61	Tm62	Tm63	Tm64
Tm65	Tm66	Tm67	Tm68	Tm69	Tm70	m	m	m	m	m	m	m	m	m	m	m	m

## Sygnalizator świetlny karzełkowy PKP, epoka IV-V, skala 1:25

1cm



# Signalizator świetlny karzełkowy PKP, epoka IV-V, skala 1:25

## Instrukcja sklejania

Opracował Paweł Adamowicz (<http://pkprepo.net/>), 2020, niektóre prawa zastrzeżone