


# Historyczny sygnalizator świetlny PKP, skala 1:45 (0)

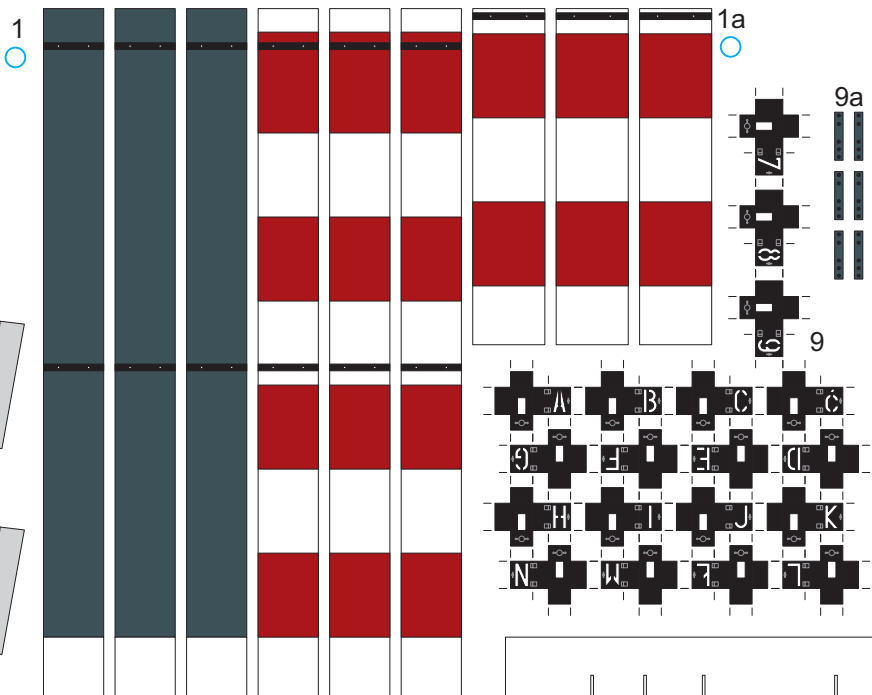
Wykonanie Ericssona

Opracował Paweł Adamowicz (<http://pkprepo.net/>), 2017, niektóre prawa zastrzeżone



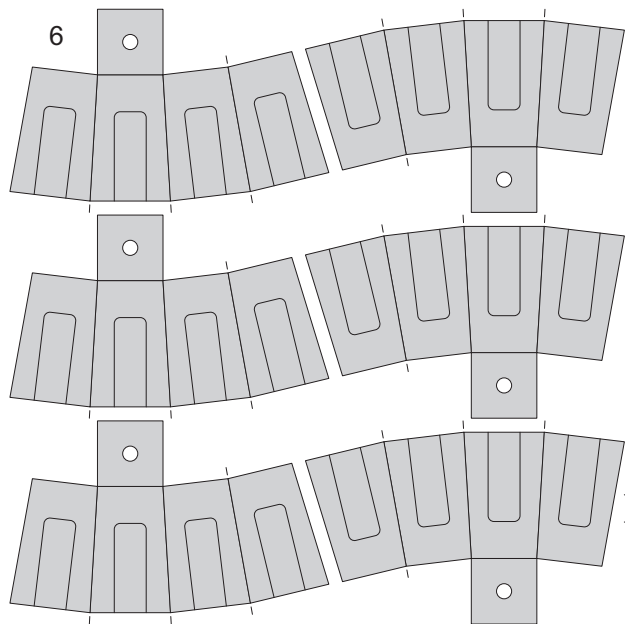


3c

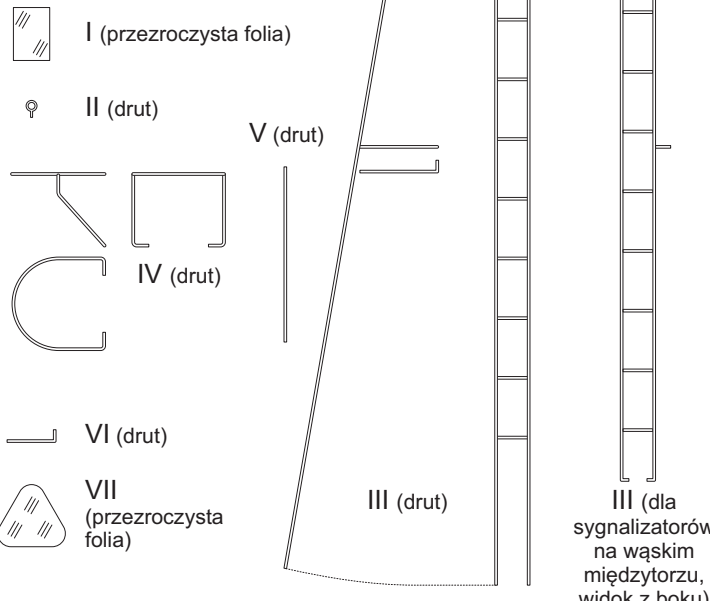
A	B	C	D	E	F	G	H	I	J	K	L	M	N	O	P	R	S	T	U	V	W	X	Y	Z
A <sup>1/2</sup>	B <sup>1/2</sup>	C <sup>1/2</sup>	D <sup>1/2</sup>	E <sup>1/2</sup>	F <sup>1/2</sup>	G <sup>1/2</sup>	H <sup>1/2</sup>	I <sup>1/2</sup>	J <sup>1/2</sup>	K <sup>1/2</sup>	L <sup>1/2</sup>	M <sup>1/2</sup>	N <sup>1/2</sup>	O <sup>1/2</sup>	P <sup>1/2</sup>	R <sup>1/2</sup>	S <sup>1/2</sup>	T <sup>1/2</sup>	U <sup>1/2</sup>	V <sup>1/2</sup>	W <sup>1/2</sup>	X <sup>1/2</sup>	Y <sup>1/2</sup>	Z <sup>1/2</sup>
A <sup>2</sup>	B <sup>2</sup>	C <sup>2</sup>	D <sup>2</sup>	E <sup>2</sup>	F <sup>2</sup>	G <sup>2</sup>	H <sup>2</sup>	I <sup>2</sup>	J <sup>2</sup>	K <sup>2</sup>	L <sup>2</sup>	M <sup>2</sup>	N <sup>2</sup>	O <sup>2</sup>	P <sup>2</sup>	R <sup>2</sup>	S <sup>2</sup>	T <sup>2</sup>	U <sup>2</sup>	V <sup>2</sup>	W <sup>2</sup>	X <sup>2</sup>	Y <sup>2</sup>	Z <sup>2</sup>
ToA	ToB	ToC	ToD	ToE	ToF	ToG	ToH	ToI	ToJ	ToK	ToL	ToM	ToN	ToO	ToP	ToR	ToS	ToT	ToU	ToV	ToW	ToX	ToY	ToZ
Tm1	Tm2	Tm3	Tm4	Tm5	Tm6	Tm7	Tm8	Tm9	Tm10	Tm11	Tm12	Tm13	Tm14	Tm15	Tm16	Tm17	Tm18	Tm19	Tm20	Tm21	Tm22	Tm23	Tm24	Tm25
Tm26	Tm27	Tm28	Tm29	Tm30	Tm31	Tm32	Tm33	Tm34	Tm35	Tm36	Tm37	Tm38	Tm39	Tm40	Tm41	Tm42	Tm43	Tm44	Tm45	Tm46	Tm47	Tm48	Tm49	Tm50



Malowanie słupów semaforów i tarcz po 1959r.



Szablony



Dłuższe dla sygnalizatorów 4-komorowych i większych.

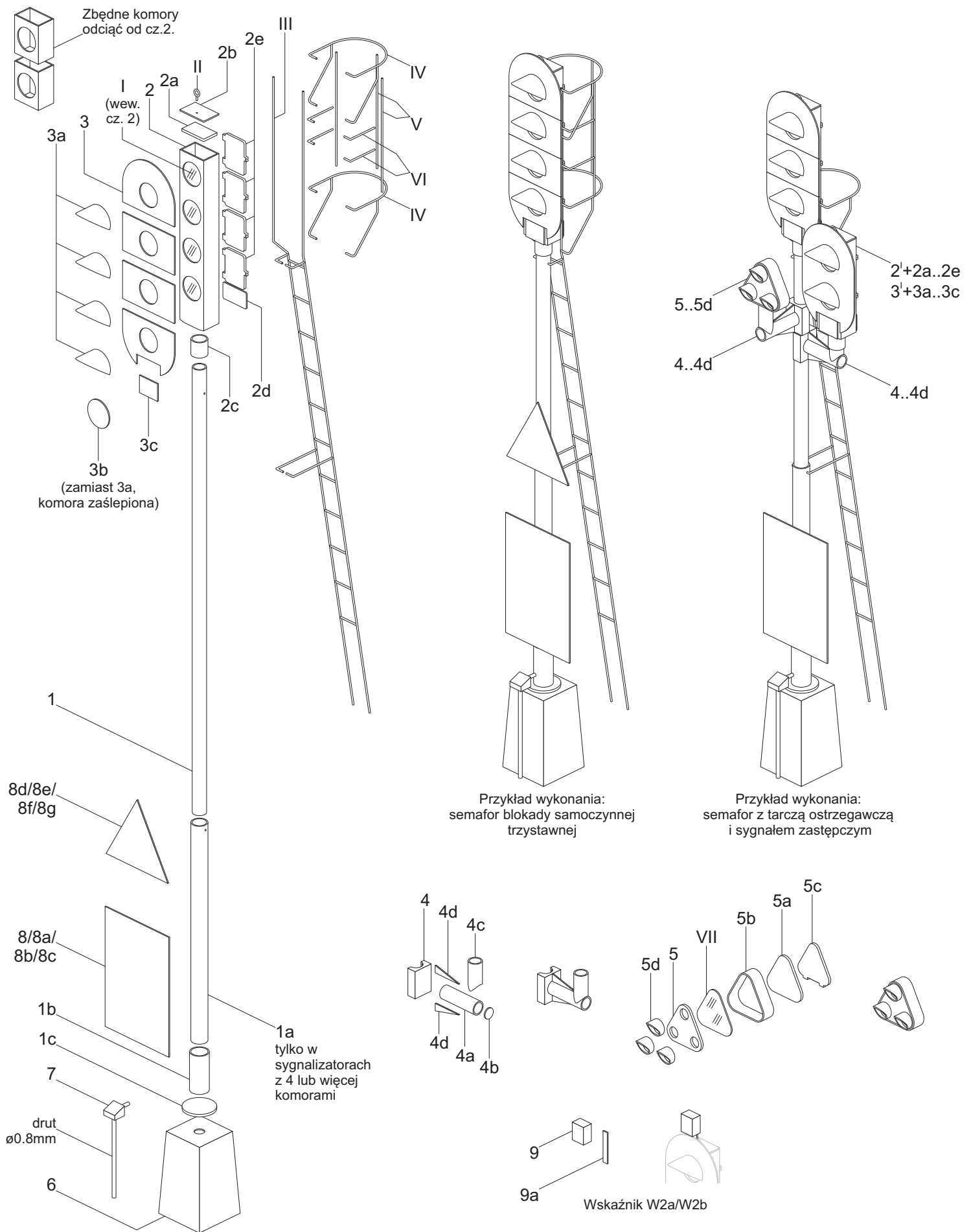
III (dla sygnalizatorów na wąskim międzytorzu, widok z boku)

# Historyczny sygnalizator świetlny PKP, skala 1:45 (0)

Wykonanie Ericssona

Opracował Paweł Adamowicz (<http://pkprepo.net/>), 2017, niektóre prawa zastrzeżone (CC) BY-NC-ND

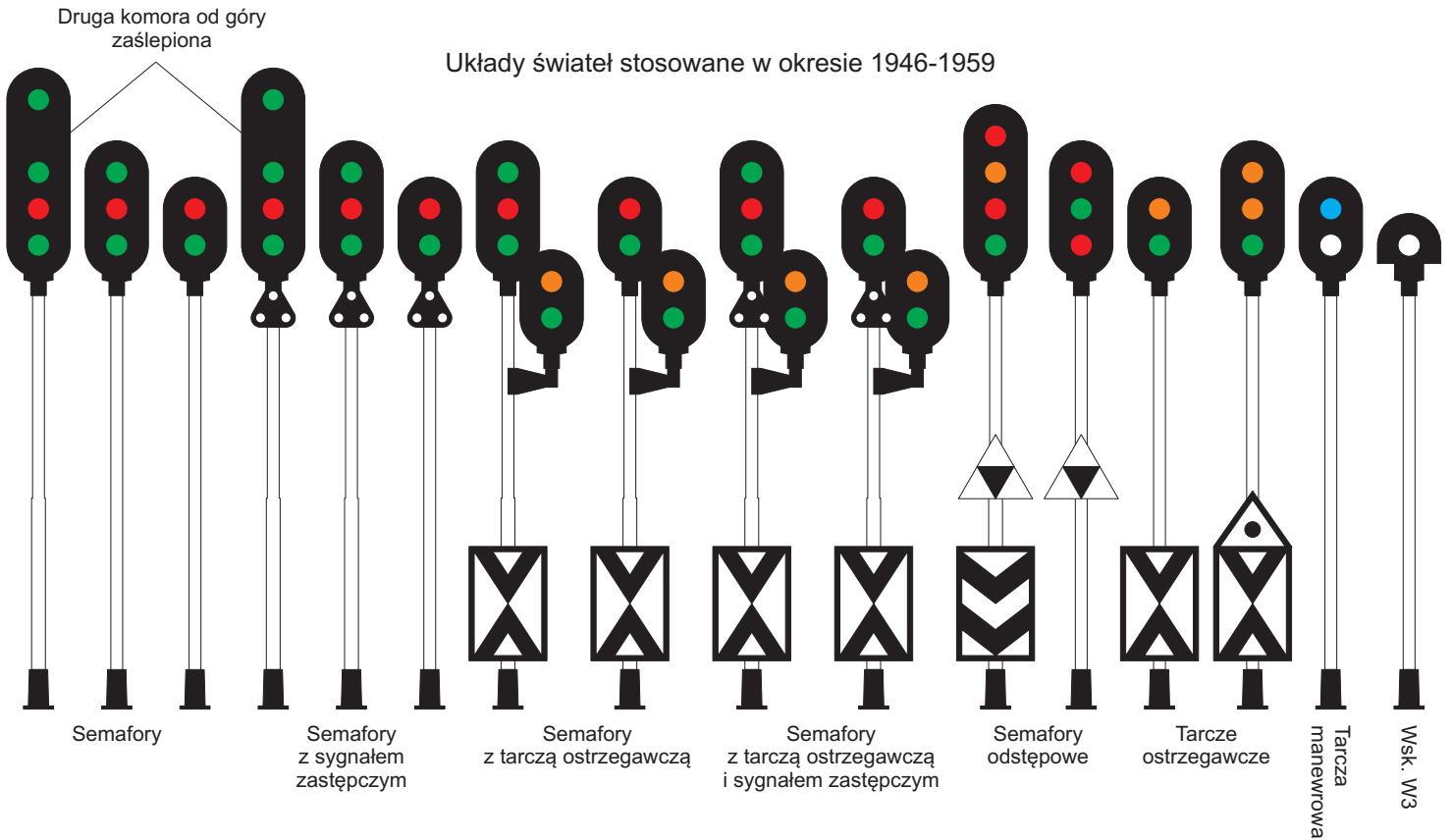
1cm



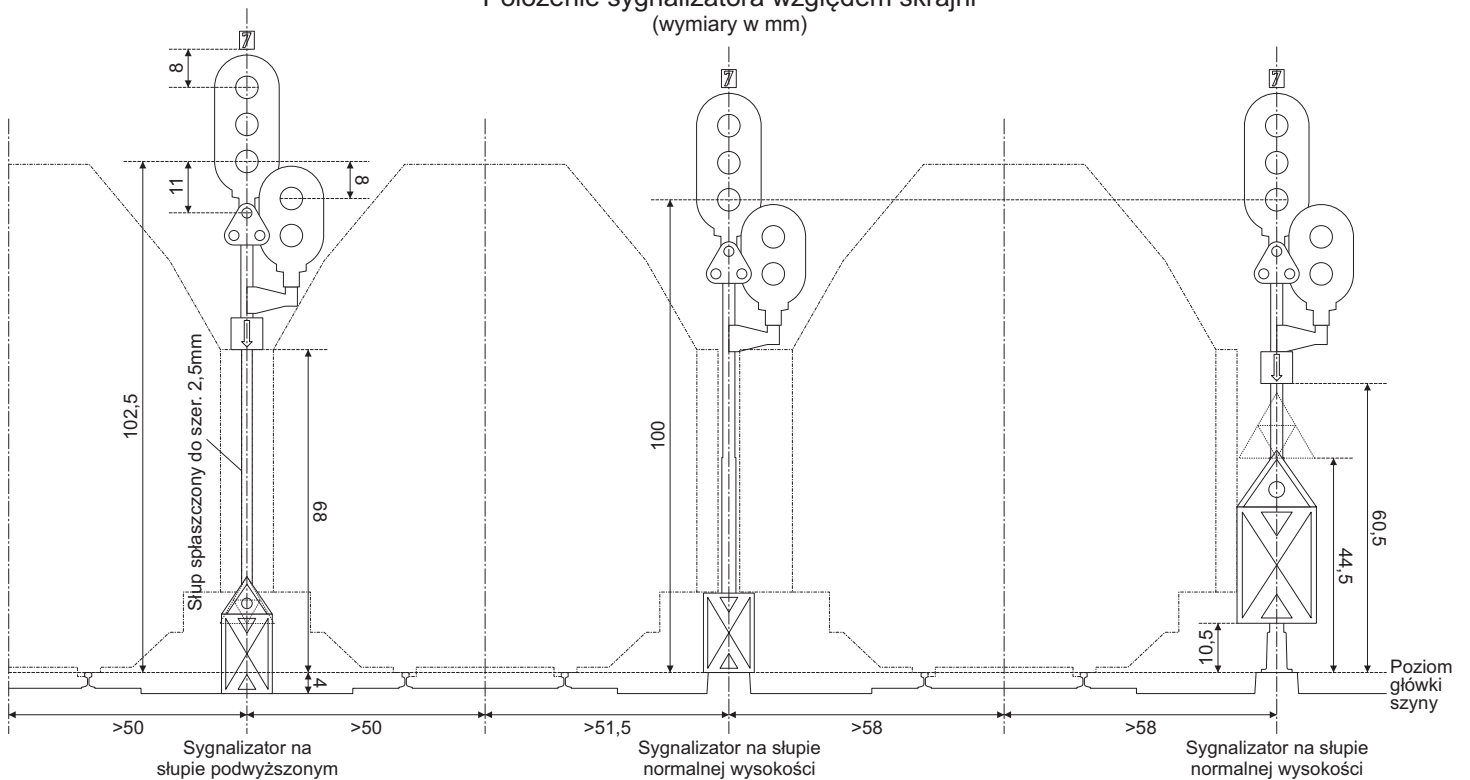
# Historyczny sygnalizator świetlny PKP, skala 1:45 (0)

Instrukcja sklejania 1/2

Opracował Paweł Adamowicz (<http://pkprepo.net/>), 2017, niektóre prawa zastrzeżone BY-NC-ND



Polożenie sygnalizatora względem skrajni  
(wymiar w mm)



## Historyczny sygnalizator świetlny PKP, skala 1:45 (0)

Instrukcja sklejania 2/2

Opracował Paweł Adamowicz (<http://pkprepo.net/>), 2017, niektóre prawa zastrzeżone (CC) BY-NC-ND