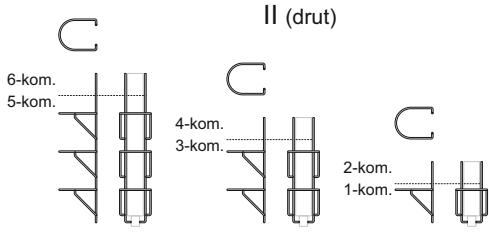


# Sygnalizator świetlny PKP, epoka IV-V, skala 1:120 (TT)


V	1	11	12	13	14	15	16	17	18	19	20	21	22	23	24	25	26	27	28	29	30	31	32	33	34	35	36	37	38	39	40	
1	11	12	13	14	15	16	17	18	19	20	21	22	23	24	25	26	27	28	29	30	31	32	33	34	35	36	37	38	39	40		
2	12	13	14	15	16	17	18	19	20	21	22	23	24	25	26	27	28	29	30	31	32	33	34	35	36	37	38	39	40			
3	13	14	15	16	17	18	19	20	21	22	23	24	25	26	27	28	29	30	31	32	33	34	35	36	37	38	39	40				
4	14	15	16	17	18	19	20	21	22	23	24	25	26	27	28	29	30	31	32	33	34	35	36	37	38	39	40					
5	15	16	17	18	19	20	21	22	23	24	25	26	27	28	29	30	31	32	33	34	35	36	37	38	39	40						
6	16	17	18	19	20	21	22	23	24	25	26	27	28	29	30	31	32	33	34	35	36	37	38	39	40							
7	17	18	19	20	21	22	23	24	25	26	27	28	29	30	31	32	33	34	35	36	37	38	39	40								
8	18	19	20	21	22	23	24	25	26	27	28	29	30	31	32	33	34	35	36	37	38	39	40									
9	19	20	21	22	23	24	25	26	27	28	29	30	31	32	33	34	35	36	37	38	39	40										
10	20	21	22	23	24	25	26	27	28	29	30	31	32	33	34	35	36	37	38	39	40											
11	21	22	23	24	25	26	27	28	29	30	31	32	33	34	35	36	37	38	39	40												
12	22	23	24	25	26	27	28	29	30	31	32	33	34	35	36	37	38	39	40													
13	23	24	25	26	27	28	29	30	31	32	33	34	35	36	37	38	39	40														
14	24	25	26	27	28	29	30	31	32	33	34	35	36	37	38	39	40															
15	25	26	27	28	29	30	31	32	33	34	35	36	37	38	39	40																
16	26	27	28	29	30	31	32	33	34	35	36	37	38	39	40																	
17	27	28	29	30	31	32	33	34	35	36	37	38	39	40																		
18	28	29	30	31	32	33	34	35	36	37	38	39	40																			
19	29	30	31	32	33	34	35	36	37	38	39	40																				
20	30	31	32	33	34	35	36	37	38	39	40																					
21	31	32	33	34	35	36	37	38	39	40																						
22	32	33	34	35	36	37	38	39	40																							
23	33	34	35	36	37	38	39	40																								
24	34	35	36	37	38	39	40																									
25	35	36	37	38	39	40																										
26	36	37	38	39	40																											
27	37	38	39	40																												
28	38	39	40																													
29	39	40																														
30	40																															
31																																
32																																
33																																
34																																
35																																
36																																
37																																
38																																
39																																
40																																

Tabliczki z oznaczeniami sygnalizatorów (cz. 3d)

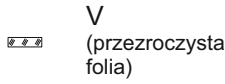
Szablony



I (przezroczysta folia)



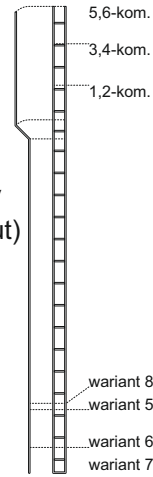
III (druć)



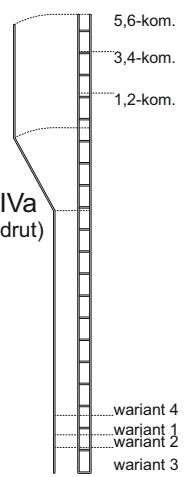
V (przezroczysta folia)

VI (rurka lub drut)


IV (druć)



IVa (druć)



Szablony słupów



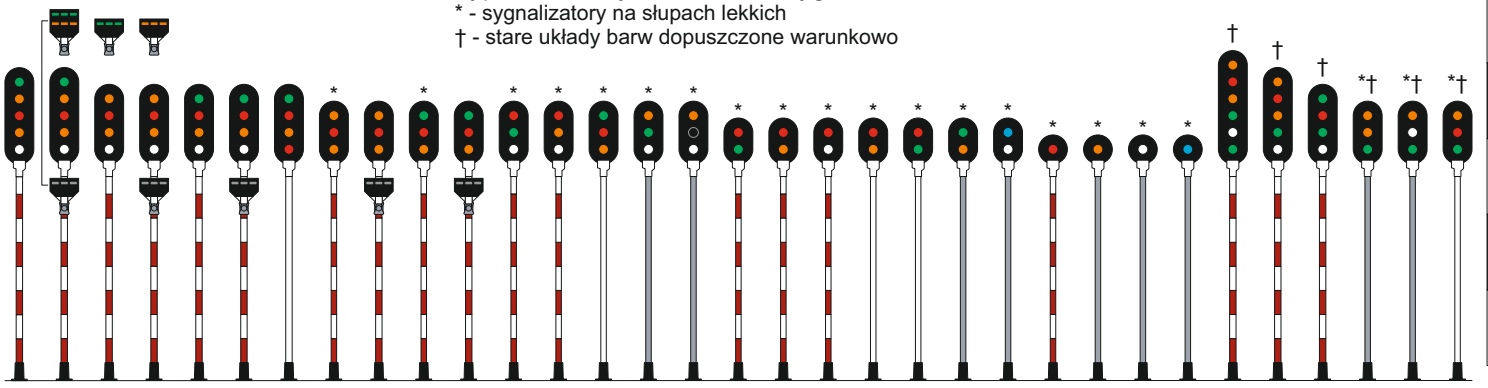
Słupy sygnalizatorów półsamoczynnych malować jak na rysunku. Słupy sygnalizatorów samoczynnych malować w całości w biało. Słupy pozostałych sygnalizatorów malować w całości na szaro.

Słupy lekkie (sygnalizatory 3-komorowe lub mniejsze)

Układy barw komór pasów świetlnych

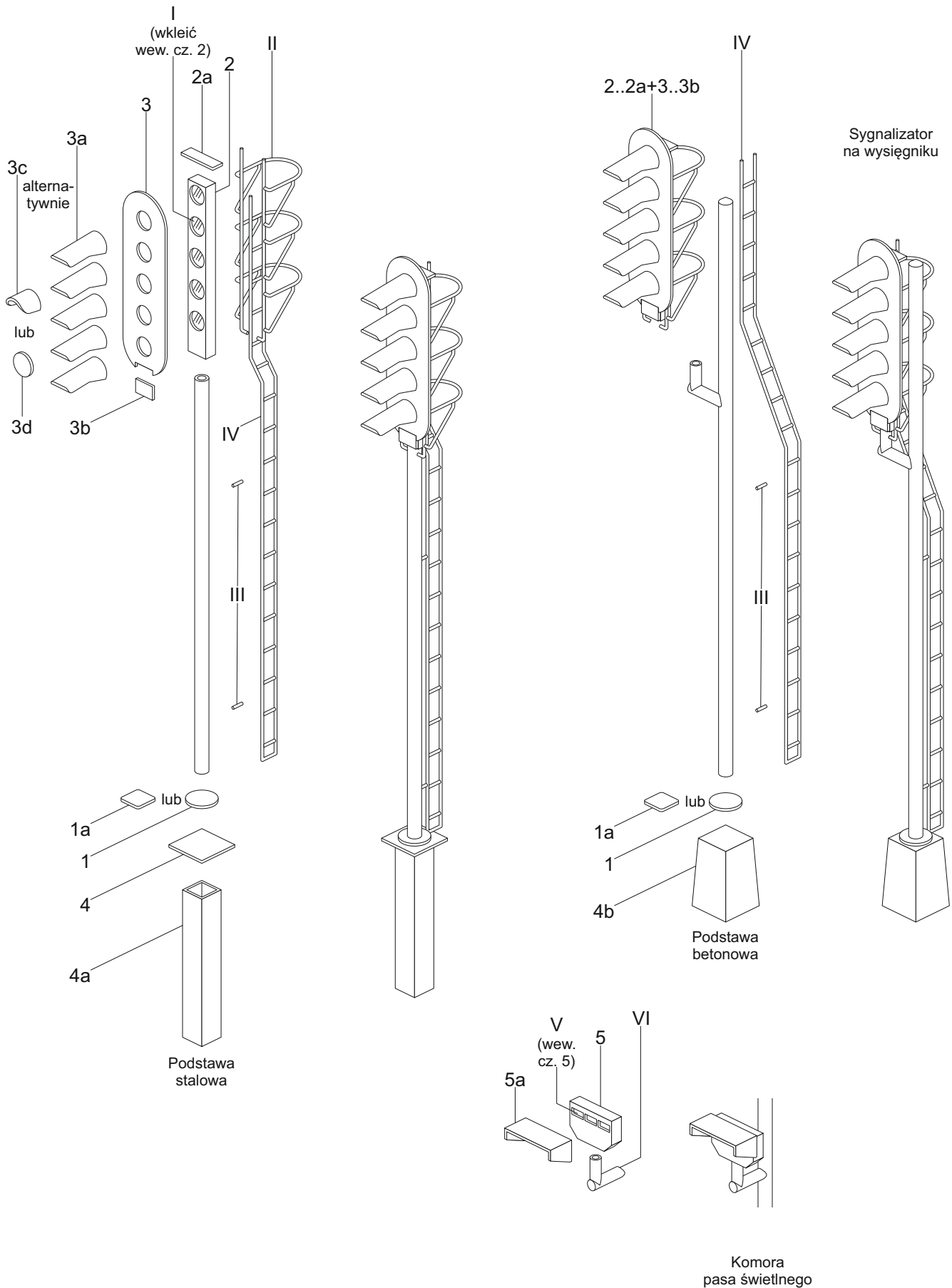
Typowe układy barw komór sygnalizatorów PKP

\* - sygnalizatory na słupach lekkich  
† - stare układy barw dopuszczone warunkowo



Sygnalizator świetlny PKP, epoka IV-V, skala 1:120 (TT)

1cm



# Sygnalizator świetlny PKP, epoka IV-V, skala 1:120 (TT)

Instrukcja sklejania 1/2

